

SCHEMA MONTAGGIO

PARETE RIGIDA IN MURATURA GIUNTO STRUTTURALE

VOCE DI CAPITOLATO

- **KM FOAM PV**: schiuma intumescente resistente al fuoco a base poliuretanica additivata.

MODALITÀ DI MONTAGGIO

Applicare la schiuma espansa **KM FOAM PV** lasciandola espandere fino a completo riempimento dell'intercapedine.

Per giunti strutturali di dimensioni fino a 30 mm.

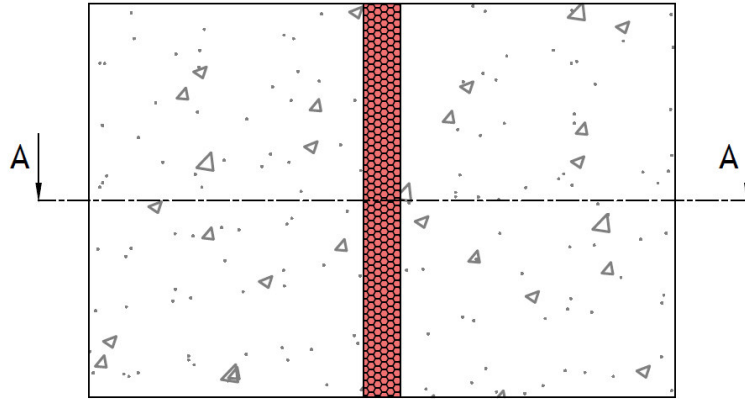
CERTIFICATO DI RIFERIMENTO

Istituto Giordano 280628/3283 FR, posizione C.

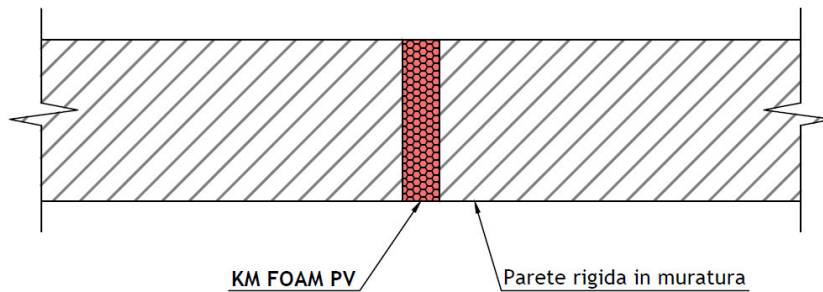
PM-023




SCHEMA MONTAGGIO



SEZIONE A-A



<i>PM-023</i>	<i>NORMATIVA: UNI EN 1366-3</i>	<i>CERTIFICATO: I.G. 280628/3283 FR</i>
	<i>POSIZIONE NEL CERTIFICATO: C</i>	
	<i>PRODOTTI: KM FOAM PV</i>	
	<i>SCALA: fuori scala</i>	<i>DATA: 07/09/2016</i>